

ЗАТВЕРДЖЕНО

Наказ Національної комісії з цінних паперів та фондового

(найменування головного розпорядника

ринку

коштів державного бюджету)

від

14. 02. 2019

№

35

## Паспорт бюджетної програми на 2019 рік

1. 615 Національна комісія з цінних паперів та фондового ринку  
(КПКВК ДБ) (найменування головного розпорядника)
2. 6151000 Апарат Національної комісії з цінних паперів та фондового ринку  
(КПКВК ДБ) (найменування відповідального виконавця)
3. 6151010 0411 Керівництво та управління у сфері фондового ринку  
(КПКВК ДБ) (КФКВК) (найменування бюджетної програми)
4. Обсяг бюджетних призначень/бюджетних асигнувань - 135 674,7 тис. гривень, у тому числі із загального фонду - 135 674,7 тис. гривень.  
та із спеціального фонду - \_\_\_\_\_ тис. гривень.
5. Підстави для виконання бюджетної програми:  
Закон України від 02.10.1992 № 2657-XII "Про інформацію";  
Закон України від 30.10.1996 № 448/96-ВР "Про державне регулювання ринку цінних паперів в Україні";  
Закон України від 02.03.2015 № 222-VIII "Про ліцензування господарської діяльності";  
Закон України від 05.04.2001 № 2374-III "Про обіг векселів в Україні";  
Закон України від 12.07.2001 № 2664-III "Про фінансові послуги та державне регулювання ринків фінансових послуг";  
Закон України від 14.10.2014 № 1702-VII "Про запобігання та протидію легалізації (відмиванню) доходів, одержаних злочинним шляхом, фінансуванню тероризму та

фінансуванню розповсюдження зброї масового знищення";  
 Закон України від 19.06.2003 № 978-IV "Про фінансово-кредитні механізми і управління майном при будівництві житла та операціях з нерухомістю";  
 Закон України від 19.06.2003 № 979-IV "Про іпотечне кредитування, операції з консолідованим іпотечним боргом та іпотечні сертифікати";  
 Закон України від 09.07.2003 №1058-IV "Про загальнообов'язкове державне пенсійне страхування";  
 Закон України від 09.07.2003 №1057-IV "Про недержавне пенсійне забезпечення";  
 Указ Президента України від 19.02.1994 № 55/94 "Про інвестиційні фонди та інвестиційні компанії";  
 Указ Президента України від 21.03.2002 №280/2002 "Про заходи щодо розвитку корпоративного управління в акціонерних товариствах";  
 розпорядження КМУ від 01.04.2004 №208-р "Про схвалення Концепції створення системи рейтингової оцінки регіонів, галузей національної економіки, суб'єктів господарювання".

6. Цілі державної політики, на досягнення яких спрямована реалізація бюджетної програми

№ з/п	Ціль державної політики
1	Розвиток і функціонування ринку цінних паперів та похідних (деривативів) в Україні, сприяння адаптації національного ринку цінних паперів до міжнародних стандартів.

7. Мета бюджетної програми:

Формування та реалізація єдиної державної політики щодо розвитку і функціонування ринку цінних паперів та похідних (деривативів) в Україні

8. Завдання бюджетної програми:

№ з/п	Завдання
1	Розробка актів законодавства у сфері удосконалення ринку цінних паперів.
2	Здійснення ліцензування професійної діяльності на ринку цінних паперів.
3	Проведення сертифікації фахівців з питань фондового ринку.
4	Здійснення реєстрації випуску цінних паперів.
5	Здійснення контролю за учасниками ринку цінних паперів.

9. Напрями використання бюджетних коштів:

тис. гривень

№ з/п	Напрями використання бюджетних коштів	Загальний фонд	Спеціальний фонд	Разом
1	Забезпечення виконання функцій та завдань у сфері фондового ринку	122 133,0		122 133,0
2	Участь НКЦПФР у роботі IOSCO - Міжнародної організації комісій з цінних паперів (сплата членського внеску)	750,0		750,0
3	Проектування, створення та впровадження комплексних систем захисту інформації телекомунікаційного середовища НКЦПФР (заходи з інформатизації)	7 943,2		7 943,2
4	Модернізація інформаційно-телекомунікаційної інфраструктури НКЦПФР (заходи з інформатизації)	1 222,9		1 222,9
5	Розробка та супроводження інформаційно-аналітичних систем НКЦПФР (заходи з інформатизації)	2 425,6		2 425,6
6	Сплата судового збору	1 200,0		1 200,0
<b>Всього</b>		<b>135 674,70</b>	<b>0,00</b>	<b>135 674,70</b>

10. Перелік державних цільових програм, що виконуються у складі бюджетної програми:

Код державної цільової програми	Назва державної цільової програми	тис. гривень		
		Загальний фонд	Спеціальний фонд	Разом

11 Результативні показники бюджетної програми:


№ з/п.	Показники	Одиниця виміру	Джерело інформації	Загальний фонд	Спеціальний фонд	Разом
<b>1 затрат</b>						
1	Кількість штатних одиниць	од.	Постанова КМУ від 05.04.2014 № 85; Указ Президента від 03.04.2015 №190/2015, внутрішній облік	460,0		460,0
2	Займана загальна площа	кв. м.	Угоди про оренду приміщень, Розпорядження КМУ від 28.03.2012 № 153-р	7 407,7		7 407,7
3	Кількість міжнародних організацій, до яких сплачуються внески	од.	Постанова КМУ від 13.09.2002 № 1371	1,0		1,0
4	Побудова комплексних систем захисту інформації	тис.грн.	Договір, акт	893,8		893,8
5	Придбання комп'ютерної техніки	тис.грн.	Договір, акт	7 971,1		7 971,1
6	Придбання ліцензійного програмного забезпечення	тис.грн.	Договір, акт	1 102,0		1 102,0
7	Кількість укладених договорів на послуги з інформатизації	од.	Внутрішньогосподарський облік	9,0		9,0
8	Придбання медійних систем для забезпечення засідань	тис.грн.	Договір, акт	803,5		803,5
9	Розробка інформаційно-аналітичних систем НКЦПФР	тис.грн.	Договір, акт	2 077,4		2 077,4
10	Придбання обладнання для системи автоматичного пожежогашіння архівних сховищ, серверних	тис.грн.	Договір, акт	1 740,0		1 740,0
11	Навчання та підвищення кваліфікації працівників	тис.грн.	Внутрішньогосподарський облік	40,0		40,0
<b>2 продукту</b>						
1	Кількість розроблених Комісією законопроектів	од.	Управлінський облік	4,0		4,0
2	Кількість розроблених Комісією нормативно-правових актів	од.	Управлінський облік	33,0		33,0

3	Кількість виданих ліцензій на провадження професійної діяльності на фондовому ринку (виданих, переоформлених)	од.	Управлінський облік	11,0	11,0
4	Обсяг надходжень до бюджету від сплати за ліцензії на провадження професійної діяльності на фондовому ринку	тис.грн.	Управлінський облік	33,0	33,0
5	Кількість виданих сертифікатів на право здійснення дій, пов'язаних з безпосереднім провадженням професійної діяльності на фондовому ринку	од.	Управлінський облік	1 100,0	1 100,0
6	Обсяг надходжень до бюджету від сплати за видачу сертифікатів на право здійснення дій, пов'язаних з безпосереднім провадженням професійної діяльності на фондовому ринку	тис.грн.	Управлінський облік	495,0	495,0
7	Обсяг зареєстрованих випусків цінних паперів	тис.грн.	Управлінський облік	87 000 000,0	87 000 000,0
8	Кількість планових перевірок учасників фондового ринку	шт.	Управлінський облік	250,0	250,0
9	Кількість звернень до адміністративних судів України (I-II інстанція та Вищий адміністративний суд України)	од.	Управлінський облік	308,0	308,0
10	Кількість придбаної комп'ютерної техніки	од.	Внутрішньогосподарський облік	499,0	499,0
11	Кількість придбаних ліцензій програмного забезпечення	од.	Внутрішньогосподарський облік	418,0	418,0
12	Кількість побудованих комплексних систем захисту інформації	од.	Управлінський облік	5,0	5,0
13	Кількість придбаного обладнання для системи автоматичного пожежогасіння архівних сховищ, серверних	од.	Внутрішньогосподарський облік	1,0	1,0
14	Кількість придбаних окремим медійних систем для забезпечення засідань	од.	Внутрішньогосподарський облік	2,0	2,0
15	Кількість інформаційно-аналітичних систем, що розробляються	од.	Управлінський облік	2,0	2,0
16	Кількість співробітників, які пройшли навчання та підвищили кваліфікацію	чол.	Управлінський облік	12,0	12,0
<b>3 ефективності</b>					
1	Кількість виданих сертифікатів на право здійснення дій, пов'язаних з безпосереднім провадженням професійної діяльності на фондовому ринку на одного працівника	од.	Управлінський облік	233,0	
2	Кількість ліцензій на провадження професійної діяльності на фондовому ринку (виданих, переоформлених) на одного працівника	од.	Управлінський облік	1,0	
3	Обсяг зареєстрованих випусків цінних паперів на одного працівника	тис.грн.	Управлінський облік	10 154 000,0	
4	Середній розмір судового збору за подання одного звернення до адміністративних судів України (I-II інстанція та Вищий адміністративний суд України) на користь установи	тис.грн.	Управлінський облік	4,9	
5	Обсяг державного мита, сплаченого за реєстрацію випусків цінних паперів	тис.грн.	Управлінський облік	10 800,0	
6	Середня вартість комплексної системи (системи захисту інформації)	тис.грн.	Внутрішньогосподарський облік	178,8	
7	Середня вартість одиниці придбаної комп'ютерної техніки	тис.грн.	Внутрішньогосподарський облік	16,0	
8	Середня вартість ліцензії програмного забезпечення	тис.грн.	Внутрішньогосподарський облік	2,6	

9	Середня вартість окремої медійної системи для забезпечення засідань	тис.грн.	Внутрішньогосподарський облік	401,8
10	Середня вартість інформаційно-аналітичної системи, що розробляється	тис.грн.	Внутрішньогосподарський облік	1 038,7
11	Середня вартість навчання або підвищення кваліфікації на одного працівника	тис.грн.	Внутрішньогосподарський облік	3,3
<b>4 якості</b>				
1	Частка прийнятих законопроектів у загальній кількості розроблених	відс.	Управлінський облік	100,0
2	Рівень зареєстрованих в Міністерстві юстиції України нормативно-правових актів від кількості розроблених	відс.	Управлінський облік	100,0
3	Частка виданих ліцензій на провадження професійної діяльності на фондовому ринку (виданих, переоформлених, виданих копій, дублікатів) у загальному обсязі звернень	відс.	Управлінський облік	96,7
4	Частка виданих сертифікатів на право здійснення дій, пов'язаних з безпосереднім провадженням професійної діяльності на фондовому ринку, у загальному обсязі звернень	відс.	Управлінський облік	92,2
5	Рівень надходжень до бюджету за видачу сертифікатів на право здійснення дій, пов'язаних з безпосереднім провадженням професійної діяльності на фондовому ринку, за ліцензії на провадження професійної діяльності на фондовому ринку (видані, переоформлені) від запланованого обсягу	відс.	Управлінський облік	100,0
6	Рівень усунених порушень за результатами перевірок учасників ринку цінних паперів	відс.	Управлінський облік	100,0
7	Частка судових справ, за якими прийнято рішення на користь НКЦПФР, від загальної кількості	відс.	Управлінський облік	80,0
8	Рівень виконання зобов'язань зі сплати членського внеску до міжнародної організації	відс.	Управлінський облік	100,0
9	Частка учасників фондового ринку, у яких виявлено порушення, у загальній кількості учасників, що перевірялися	відс.	Управлінський облік	75,0
10	Рівень впровадження комплексних систем захисту інформації	відс.	Управлінський облік	100,0
11	Рівень впровадження комп'ютерної техніки	відс.	Управлінський облік	100,0
12	Частка осіб, які пройшли навчання або підвищили кваліфікацію, до загальної кількості працівників, які мали пройти навчання або підвищення кваліфікації в поточному році	відс.	Управлінський облік	100,0
13	Рівень впровадження обладнання для системи автоматичного пожежогасіння архівних сховищ, серверних	відс.	Внутрішньогосподарський обліку	100,0
14	Частка побудованих комплексних систем захисту інформації від загальної кількості інформаційно-телекомунікаційних систем, які потребують захисту.	відс.	Управлінський облік	25,0
15	Рівень впровадження обладнання призначеного для модернізації інформаційно-телекомунікаційної інфраструктури НКЦПФР	відс.	Управлінський облік	100,0
16	Частка автоматизованих адміністративних послуг від загальної кількості адміністративних послуг, що надаються НКЦПФР.	відс.	Управлінський облік	33,0

12. Розподіл видатків у розрізі адміністративно-територіальних одиниць:

Керівник апарату



  
\_\_\_\_\_  
(підпис)

О.Сахнацька

\_\_\_\_\_  
ініціали/ініціал, прізвище

Погоджено:  
Міністерство фінансів України

Заступник Міністра/директор Департаменту Міністерства  
фінансів України

  
\_\_\_\_\_  
(підпис)  


*Ю. А. Жилин*

\_\_\_\_\_  
ініціали/ініціал, прізвище

*14 серпня 2019 р.*

\_\_\_\_\_  
(Дата погодження)

**М.П.**